

# AlcoQuant 6020 plus

**ENVITEC**  
by Honeywell







**D** Kurzanleitung  
**GB** Short manual



**Gerät einschalten | Switching on the unit**

 Taste ca. 1 Sekunde drücken.  
*Hold button pressed for about 1 second.*

 Bei abgelaufener Kalibrierung muss das Gerät durch EnviteC bzw. durch von EnviteC geschultem Personal gewartet werden.

*If the calibration has expired, the device must be serviced by EnviteC or by personnel trained by EnviteC.*

Piepton und Selbsttest abwarten.  
*Wait for beep and self-test.*




**Aktive Messung starten | Start the active measurement**

Mundstück aufstecken und kontinuierlich in das Gerät einblasen\*.  
*Attach the mouthpiece and blow continuously into the device\*.*

\* Einblasefehler: Automatischer Neustart, Messung wiederholen. | \* *Blow-in error: automatic restart, repeat measurement.*

**Passive Messung starten | Start the passive measurement**


 Taste drücken um direkt in den passiven Messmodus zu wechseln.  
*Press the button to change directly to passive measurement mode.*



**Messergebnis ablesen | Read measurement result**


Das Messergebnis wird in der eingestellten Einheit (%o, mg/l, ...) angezeigt.  
*The measurement result is given in the set value (%o, mg/l, etc.).*

**Neue Messung starten | Start new measurement**

 Messergebnis bestätigen und Mundstück wechseln.  
*Confirm measurement result and replace mouthpiece.*



**Gerät ausschalten | Switching off the unit**

 Taste ca. 3 Sekunden drücken.  
*Hold button pressed for about 3 seconds.*

Weitere Informationen zur Bedienung siehe Hilfe Menü oder Bedienungsanleitung.  
*For further information on operation refer to the Help menu or operating manual.*